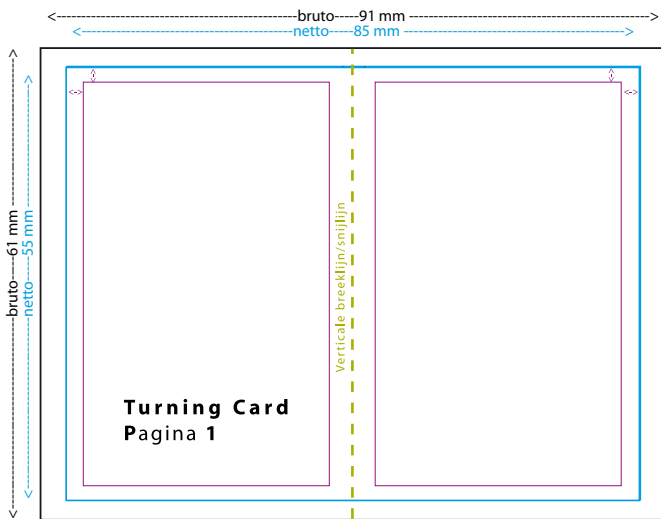


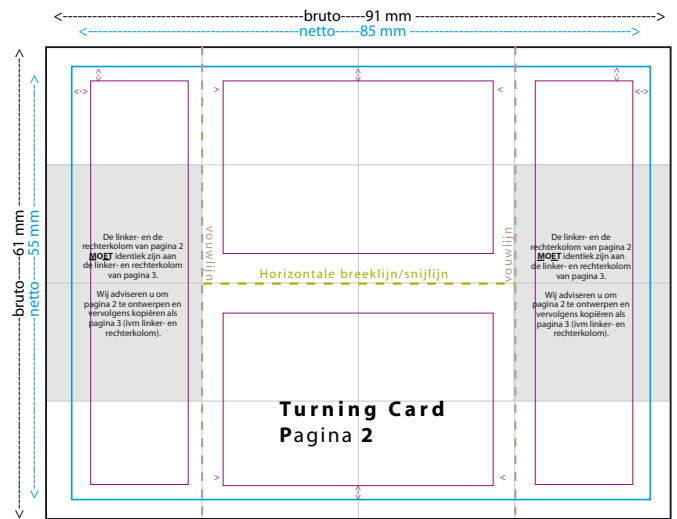
Opmaak specificaties Turning Card (uitleg)

Onderstaande lijntekeningen dienen enkel ter illustratie en als uitleg. Deze opmaak specificatie dient dus als extra uitleg bij het opmaken van de bestanden die u op onze website kunt downloaden. De bestanden op onze website zijn in het juiste formaat (incl. afloop) en de hulplijnen/vouwlijnen/snijlijnen staan op de goede plek.

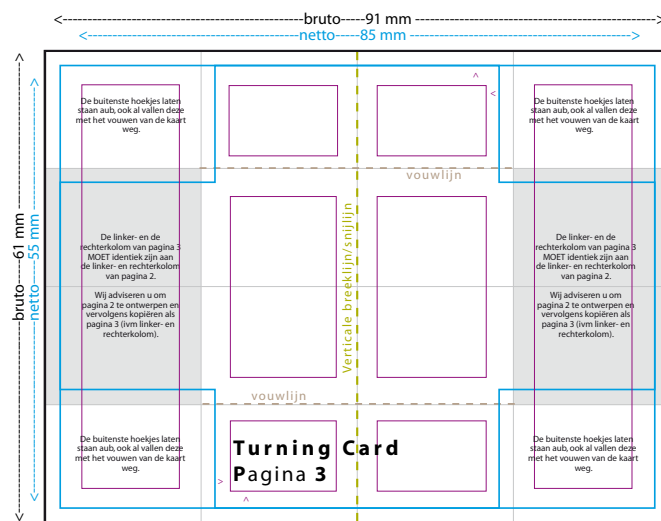
- Dit is het formaat inclusief afloop (afbeeldingen/achtergronden tot aan deze lijn zetten)
- Dit is het uiteindelijke formaat
- Binnen dit kader is de plaatsing van teksten veilig van de rand; 5mm binnen het netto formaat
- Breeklijn/snijlijn
- vouwlijn



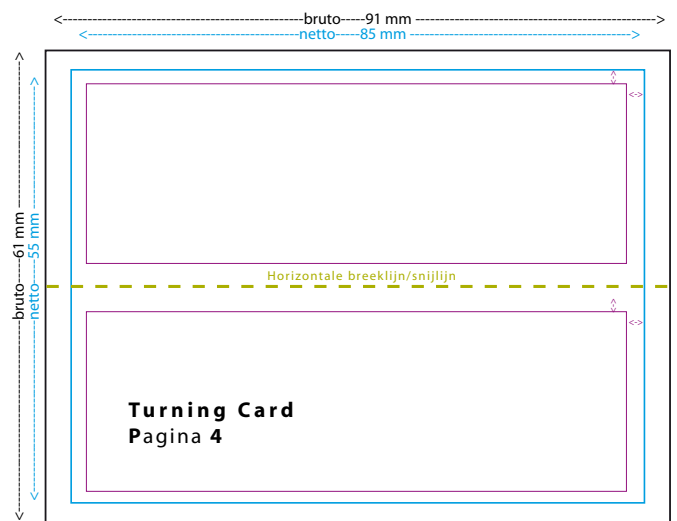
- LET OPI!
Teksten niet op of dicht bij de snijlijn/breeklijn plaatsen
Grote teksten kunnen wel over de breeklijn doorlopen



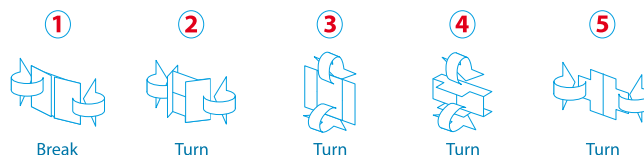
- LET OPI!
Teksten niet op of dicht bij de snijlijn/breeklijn plaatsen
Grote teksten kunnen wel over de breeklijn doorlopen



- LET OPI!
Teksten niet op of dicht bij de snijlijn/breeklijn plaatsen
Grote teksten kunnen wel over de breeklijn doorlopen



- LET OPI!
Teksten niet op of dicht bij de snijlijn/breeklijn plaatsen
Grote teksten kunnen wel over de breeklijn doorlopen



Het vouwproces van alle 4 pagina's